



# 탄탄 방수제



소비자만족도 1위



본사 전시장



벤처기업인증



주소 : 김해시 전하로83 (흥동47-13)  
 TEL : (055) 324-1888, 333-0888  
 FAX : (055) 333-2224

상담시간 평일 09:00~17:00 (토·일 공휴일 휴무)

**셀프방수 전시장 무료관람**

방수 방법  
 무료 상담  
 기술 지도



탄탄나이스  
 탄탄방수제 제조판매원

홈페이지  
[www.탄탄방수.com](http://www.탄탄방수.com)

쇼핑몰  
[www.탄탄나이스.com](http://www.탄탄나이스.com)

YouTube 탄탄나이스

NAVER 탄탄나이스

대한민국 특허보유 현황 / 국제특허 미국·일본·중국 획득



《탄탄한 기술력으로 세계로 도약하는 탄탄방수 제품》

## 한차원 높은 건축물 방수제

좋은 생각 즐거운 마음으로 더불어사는 행복한 세상

탄탄방수 모든 제품 및 제품명, 이미지, 디자인, 내용을 도용시 특허법, 저작권법 및 상표법 위반으로 형사 처벌 대상이 됩니다.

탄탄 방수 정품은 방수효과 및 수명이 월등히 우수합니다.

탄탄 방수 정품은 방수효과 및 수명이 월등히 우수합니다.



# 탄탄 원탄 방수제 (ST-01)

탄성도막, 침투방수제

옥상 방수제

기존 우레탄 같지 않고 바로 시공!

하도+중도+상도 → 하나로 완성!

용도 옥상 기존 우레탄위 판넬지붕 콘크리트 수영장 화단 목재 외벽 신축건물

## 제품특징

- ① 누구나 쉽게 시공이 편리합니다.
- ② 균열은 스스로 메꾸고, 질긴 고무시트가 만들어집니다.
- ③ 콘크리트 · 공장지붕 · 목재 · 철재 등에 탄탄하게 시공됩니다.  
(푸석하거나 표면부착강화가 요구되면 탄탄침투접착강화제(ST-30)를 1차시공하세요.)
- ④ 탄성 · 내구성 · 부분보수 · 유지보수가 쉽고 하자발생이 적습니다.
- ⑤ 수성페인트와 혼합 및 페인트 도장이 가능합니다. (사전테스트 요망)
- ⑥ 물기가 있어도 시공은 가능하나 건조시간이 길어집니다.
- ⑦ 건조시간이 빨라 (30분~1시간) 연속작업이 가능합니다.  
(두꺼운 보강포 시공시 완전건조는 25°C 습도 60%이하 기준 24시간 소요됩니다.)
- ⑧ 환경시험검사 적합판정 제품입니다.

 ₩ 185,000 제품 총중량 18kg 방수제만 시공 ±8평 사용 섬유보강포+방수제 시공 ±5평 사용	색상종류 녹색 회색 백색 청색 적갈색 조색가능	 ₩ 88,000 제품 총중량 4kg 방수제만 시공 ±2평 사용 섬유보강포+방수제 시공 ±1평 사용

탄탄 원탄방수제와 탄탄 보강포를 같이 시공하면 탄탄한 고무시트가 만들어져서 균열에 강력하게 대응합니다.

### 방수제만 바르는 공법



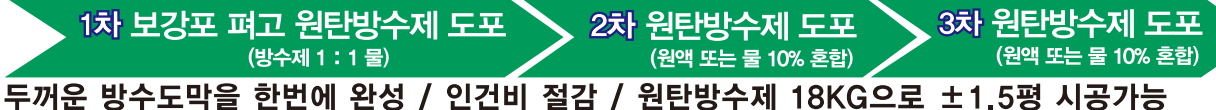
### 섬유형보강포 공법



### 메쉬형 보강포 공법



### 블랙형보강포 공법



조인트 및 균열 보강포 공법 균열이나 조인트 부위에 방수제를 바르고, 보강포를 붙이면서 방수제를 도포, 건조후 1~2회 더 도포(원액 또는 물 10% 혼합)

- 시공할 부위의 찌든때 · 수분 · 유분을 완전제거하고, 미장한 표면 및 콘크리트 표면은 반드시 그라인더 · 사포로 갈아내고 시공하세요.
- 청소 및 건축물 상태 · 시공방법에 따라 기포발생 · 갈라짐 · 들뜸 · 부스러짐 · 벗겨짐 · 접착력 저하 · 방수수명 및 효과가 저하됩니다.

※ 이러한 현상이 있는 곳은 원인을 제거하고 재시공하면 간단히 해결됩니다.

**건조시간** 방수제만 바르는 공법 : 30분~1시간 (25°C기준, 습도60%이하)  
보강포 공법 : 5~6시간 (25°C기준, 습도60%이하)  
조인트 및 균열시공법 : 5~8시간 (25°C기준, 습도60%이하)

**보관기간** 주의 : 얼지 않게 서늘한 그늘에 보관  
직사광선을 피해 5°C 이상 실온에서 얼지 않게 보관  
※ 개봉후 12개월 (잔량과 오염도에 따라 단축될 수 있음)

탄탄 방수 정품은 방수효과 및 수명이 월등히 우수합니다.



## 탄탄 섬유보강포

다용도 보강 및 보수용



부드러운 섬유형 다공질

- 보강포 자체의 신축성으로 울퉁불퉁한 곳도 시공가능합니다
- 보강포를 반복 시공하면 매우 두껍고 아주 질긴 방수시트가 됩니다
- 시공 완료 후 두께 : ±0.5 ~ 1mm




종류	사용량	치수	가격
B-10	코너 및 균열	(W)10cm X (L)100m	₩22,000
B-26	6평 사용	(W)26cm X (L)100m	₩42,000
B-65	18평 사용	(W)65cm X (L)100m	₩62,000
B-130	37평 사용	(W)130cm X (L)100m	₩112,000

**보강포 부착방법** 방수제를 보강포위에 충분히 스며들게 발라 바탕면과 부착시킵니다



## 탄탄 미니보강포

창틀, 좁은코너 및 균열



탄탄한 연질 섬유형

- 창틀 및 좁은 시공부위에 효과적으로 사용가능합니다
- 시공 완료 후 두께 : ± 1mm




종류	사용량	치수	가격
S-50	창틀, 좁은 코너 및 균열	(W)5cm X (L)100m	₩20,000

**보강포 부착방법** 방수제를 보강포위에 충분히 스며들게 발라 바탕면과 부착시킵니다



## 탄탄 메쉬보강포

평탄하고 매끈한 부분용



탄성있는 메쉬질감

- 시공이 수월합니다 ○ 매끈하고 탄탄한 질긴 고무시트가 만들어 집니다
- 시공 완료 후 두께 : ±0.5mm



종류	사용량	치수	가격
M-10	균열용	(W)10cm X (L)100m	₩24,000
M-25	6평 사용	(W)25cm X (L)100m	₩46,000
M-50	13평 사용	(W)50cm X (L)100m	₩72,000
M-90	25평 사용	(W)90cm X (L)100m	₩112,000

**보강포 부착방법** 방수제를 보강포위에 충분히 스며들게 발라 바탕면과 부착시킵니다



## 탄탄 블랙보강포

두꺼운 도막형성용



두껍고 부드러운 섬유형 다공질

- 방수층의 두께를 한번에 형성합니다 ○ 균열 발생에 대한 대응력이 뛰어납니다
- 시공 완료 후 두께 : ± 2.2mm



종류	사용량	치수	가격
BL-10	조인트용	(W)10cm X (L)100m	₩24,000
BL-25	3평 사용	(W)25cm X (L)100m	₩46,000
BL-50	7평 사용	(W)50cm X (L)100m	₩72,000
BL-100	15평 사용	(W)100cm X (L)100m	₩125,000

**보강포 부착방법** 방수제를 보강포위에 충분히 스며들게 발라 바탕면과 부착시킵니다

탄탄 방수 정품은 방수효과 및 수명이 월등히 우수합니다.



## 탄탄 균열 방수본드(C-5)

금이간 곳에 주입하면  
스스로 금이간

**쓱** 까지 **꽉** 메워줍니다.



**주의사항** 균열의 폭과 깊이, 수분에 따라 건조시간이 차이가 납니다.

콘크리트, 철재, 목재 균열을 한번에 방수

용도	콘크리트	옥상 바닥	주차장 바닥	타일 방수
	창틀 주변	코너 방수	판넬 이음새	대리석 방수

탄탄균열방수본드	제품비교	실리콘 및 퍼티
↓		↓
침투, 접착, 충전		표면부착
↓		↓
떨어지지 않음		떨어지기 쉬움

- 수성페인트 마감 및 혼합사용 가능합니다.
- 균열이 넓거나 깊으면 시멘트, 레미탈, 모래 등을 섞어서 채워주세요.
- 물이 있어도 시공가능(건조시간 연장됩니다.)
- 보관기간 : 사용후 마개를 닫으면 재사용 됩니다. (개봉후 12개월)
- 건조시간 : 지축건조 2시간 (25°C, 습도 60% 이하)  
완전건조 24시간 (25°C, 습도 60% 이하)

건조되면 투명한 고탄성 고무형성



500ml  
₩22,000



15kg  
₩235,000



## 탄탄 우레탄 방수본드(C-50)

침투, 접착, 탄성도막

기존우레탄 → 초간단 보수용 → 하도, 중도, 상도 없이 → 하나로 → 한번에 가능!

균열발생이 많은곳 → 보강포 시공법으로 → 완벽시공!



우레탄 실리콘이나 일반 우레탄으로 보수 → 2일소요(1차 시공후 다음날 마감)  
탄탄 우레탄 본드로 보수 → 10분 (바르면 끝, 상도 없이 완성)

단차 나는곳에 매끔 보수

제품색상

- 녹색
- 회색
- 제품용량 500ml



하도, 중도, 상도, 주제, 경화제, 신너 필요없이

탄탄 우레탄 방수본드 하나면 끝!

- 보관기간 : 사용후 마개를 닫으면 재사용 가능, 얼지 않게 보관  
※개봉후 12개월 (잔량과 오염도에 따라 단축될 수 있음)
  - 건조시간 : 지축건조 - 2시간, 완전건조 - (단차 보수시 넓이 및 깊이에 따라 다름)
- 제품 총중량 및 가격 : 500ml → ₩24,000



탄탄 방수 정품은 방수효과 및 수명이 월등히 우수합니다.



# 탄탄 방수 크림 (C-75)

조달청 벤처나라 등록 물품식별번호 24310647

- 실리콘건 없이도 깨끗이 편리한 시공가능
- 좁은 틈사이에도, 구석진 곳에도 시공이 잘되는 제품
- 실리콘건에 넣어서도 편리하게 시공가능  
(시공후 폐기물을 확 줄여주는 특허 제품)
- 탁월한 방수성능 / 뛰어난 시공성 / 환경보호 제품

## 두꺼운 투명도막. 침투성 강력접착

### 용도

모든균열방수 및 메꿈	콘크리트 균열, 틈, 파손접착	천정균열
싱글 및 기와 틈, 균열, 파손접착	타일 및 대리석 방수	줄눈 시공
건물코너 및 이음매 방수	목재 및 합판 방수	벽돌 균열 방수
공장판넬 및 창틀 방수	신축건물 조인트 및 배관 방수	

### 제품특징

1. 건조후 투명한 고탄성 도막이 형성됩니다.
2. 젖어 있거나 수분이 있으면 건조시간이 길어집니다.
3. 수밀성, 접착성이 우수합니다.
4. 모든곳에 접착이 잘 됩니다.(비닐류, 도기, 유리 제외)
5. 자외선에 의한 수축, 팽창에 강합니다.
6. 시공 후 수성페인트 도장이 가능합니다.
7. 시멘트, 몰탈에 혼합해서 사용이 가능합니다.
8. 환경시험검사 적합판정 제품입니다.

### 사용방법

1. 도포할 면의(유분, 수분, 이물질) 제거합니다.
2. 고무헤라, 납작주걱, 붓 등을 사용합니다.
3. 효과 및 건조시간 단축을 위해 얇게 반복시공 하세요.
4. 시공면이 넓으면 시멘트, 모래와 혼합 시공하세요.
5. 보강포와 같이 시공하면 균열방지에 좋습니다.
6. 수성칼라와 혼합하면 칼라시공이 가능합니다.

### 건조시간

- 지축건조 - 6시간 (25°C, 습도 60% 이하)  
 완전건조 - 48시간 (두께 1mm 기준, 25°C, 습도 60% 이하)  
 ※ 건조후 완전투명이 되는 시간은 두께와 깊이에 따라 큰 차이가 있습니다.  
 ※ 시공한 면이 빗물, 수분에 장기간 노출되면 하얀색 자체강화 방수막을 만들고 건조되면 투명하게 돌아옵니다.

### 보관방법 및 기간

- 사용시 이물질이 혼입되지 않도록(변질우려 있음)하여 뚜껑을 잘 닫아주세요.  
 • 직사광선을 피해 5°C 이상 실온에서 얼지 않게 보관 ※ 개봉후 12개월 (진량과 오염도에 따라 단축될 수 있음)



15kg ₩285,000


1.2kg ₩55,000

전면 후면

330ml ₩24,000

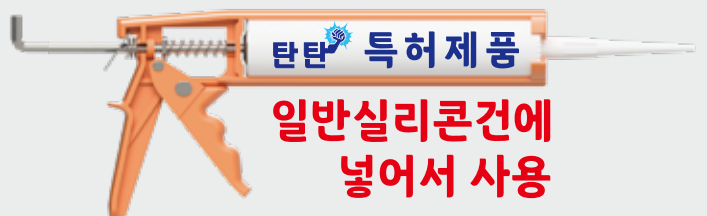
### 비닐튜브형 실리콘타입

실리콘건에 장착사용가능  
실리콘건없이 실리콘처럼 가능



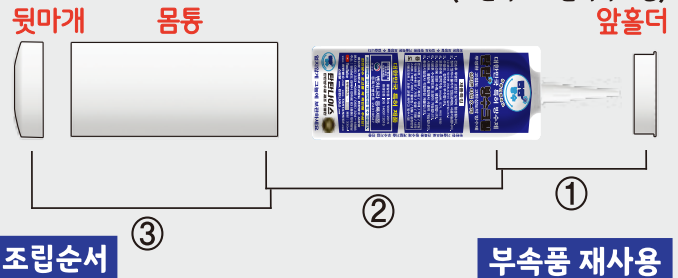
### 실리콘건 없이 사용

(뚜껑을 열고 일반실리콘 노즐 장착사용)



### 일반실리콘건에 넣어서 사용

(오른쪽으로 돌려서 조립)



탄탄 방수 정품은 방수효과 및 수명이 월등히 우수합니다.



## 탄탄 침투접착강화제 (ST-30)

푸석푸석한 바탕면 강화 / 방수시공할 면의 접착력 강화

### 제품특징

- ① 침투하여 건조후 투명한 탄성도막이 형성됩니다.
- ② 깊숙이 침투하여 탄탄하게 잡아줍니다.
- ③ 옥상방수의 1차 시공용으로 최고의 효과를 발휘합니다.
- ④ 모든 방수시공할 면에 탄탄하게 접착됩니다.
- ⑤ 바탕이 푸석한 곳에 2회이상 반복도장하면 좋습니다.
- ⑥ 수성페인트 도장이 가능합니다.
- ⑦ 환경시험검사 적합판정 제품입니다.

용도 콘크리트 철재 판넬 석재 목재 기존우레탄위

### 보관 및 시공요건

- 건조시간 : 30분~1시간 (25°C기준, 습도60%이하)
- 시공도구 : 붓, 로울러, 스프레이 사용
- 도구손질 : 건조되기전 물로 깨끗이 세척해 주세요.
- 보관방법 : 5°C~25°C 직사광선을 피하고 그늘에 보관, 얼지않게 주의하세요. 깨끗이 떨어져 사용하시고 밀폐보관하세요. **(열면 사용불가)**
- ※ 개봉후 12개월 (잔량과 오염도에 따라 단축될 수 있음)

### 사용방법

- ① 시공할 면의 유분, 수분, 이물질, 오염물질을 깨끗이 청소하세요. (청소가 미흡하면 부풀음, 떨어짐, 벗겨짐 등이 발생합니다)
- ② 사용전 제품을 충분히 흔들어 혼합되도록 하고 개봉하세요.
- ③ 시공할 양만큼 떨어져 사용하고 이물질이 혼합되지 않도록 보관하세요.
- ④ 로울러, 붓 등으로 시공시 2회이상 왕복도장 하지 않도록 하세요. (시공면의 직사광선, 기온에 따라 기포가 형성될 수 있습니다)



15kg  
(±20평 흡수량에 따라 다름)  
₩ 145,000



4kg  
(±5평 흡수량에 따라 다름)  
₩ 65,000

※ 시공한 면이 빗물, 수분에 장기간 노출되면 하얀색 자체강화 방수막을 만들고 건조되면 투명하게 돌아옵니다.



## 탄탄 하이탄 (ST-10)

투명 광택도막 형성 / 방수표면보호 / 오염방지

### 제품특징

- ① 건조후 투명한 탄성광택도막이 형성됩니다.
- ② 콘크리트, 목재, 철재, 방수시공면 등에 탁월한 효과를 발휘합니다.
- ③ 수성페인트 도장면에 시공하면 오염방지 및 수명연장에 탁월합니다.
- ④ 환경시험검사 적합판정 제품입니다.

용도 콘크리트 대리석 타일 철재 판넬 석재 목재 기존우레탄위

### 보관 및 시공요건

- 건조시간 : 30분~1시간 (25°C기준, 습도60%이하)
- 시공도구 : 붓, 로울러, 스프레이 사용
- 도구손질 : 건조되기전 물로 깨끗이 세척해 주세요.
- 보관방법 : 5°C~25°C 직사광선을 피하고 그늘에 보관, 얼지않게 주의하세요. 깨끗이 떨어져 사용하시고 밀폐보관하세요. **(열면 사용불가)**
- ※ 개봉후 12개월 (잔량과 오염도에 따라 단축될 수 있음)

### 사용방법

- ① 시공할 면의 유분, 수분, 이물질, 오염물질을 깨끗이 청소하세요. (청소가 미흡하면 부풀음, 떨어짐, 벗겨짐 등이 발생합니다)
- ② 사용전 제품을 충분히 흔들어 혼합되도록 하고 개봉하세요.
- ③ 시공할 양만큼 떨어져 사용하고 이물질이 혼합되지 않도록 보관하세요.
- ④ 로울러, 붓 등으로 시공시 2회이상 왕복도장 하지 않도록 하세요. (시공면의 직사광선, 기온에 따라 기포가 형성될 수 있습니다)



15kg  
(±20~30평)  
₩ 155,000



4kg  
(±3~6평)  
₩ 75,000

※ 시공한 면이 빗물, 수분에 장기간 노출되면 하얀색 자체강화 방수막을 만들고 건조되면 투명하게 돌아옵니다.

※ 하이탄이 시공된 면에 다른 방수제를 시공 할 경우 표면을 사포를 사용하여 샌딩한 이후 다른방수제를 시공하세요.

탄탄 방수 정품은 방수효과 및 수명이 월등히 우수합니다.



## 탄탄 미장탄(ST-38)

탄탄미장탄 시공법으로 시공하면 얇아도 들뜨거나 균열발생이 적습니다.

### 제품특징

1. 방수와 미장, 균열방지, 미끄럼 방지를 한번에 완성
2. 바닥 부식이 심한 곳도 바로시공 합니다.
3. 탄성이 좋아서 충격과 진동에 강합니다.
4. 기존 콘크리트에 얇게 미장해도 잘 붙습니다.
5. 보호몰탈 대체용으로 시공이 용이합니다.
6. 모래, 시멘트몰탈, 규사와 혼합사용 가능합니다.
7. 환경시험검사 적합판정 제품입니다.



15kg ₩170,000

4kg ₩70,000

### 보관 및 시공요건

- 도구손질 : 건조되기전에 물로 세척해 주세요.  
 사용량 : 두께 5mm x 15㎡(시공에 따라 다름)  
 건조시간 : 완전건조 72시간 (25℃기준, 습도60%이하)  
 기본색상 : 연한 하늘색

### 보관기간

- 직사광선을 피해 5℃ 이상 실온에서 열지 않게 보관  
 ※ 개봉후 12개월 (진량과 오염도에 따라 단축될 수 있음)  
 ※ 탄탄 미장탄은 유기용제 불검출로 실내 및 실외 겸용 제품입니다.  
 ※ 시공후 오염이 우려되는 곳에는 탄탄하이탄(ST-10)으로 마감하세요.

### 방수 미장, 균열 방지, 백화 방지

#### 용도

- 옥상방수** (면이 거친곳도 바로 시공가능 / 무근대체공법효과 100%)  
**주차장 바닥** (기존 에폭시 시공의 단점을 보완 / 균열방지, 눈슬림, 들뜸방지)  
**주방** (미장공법으로 균열없이 누수 걱정없는 완벽한 시공)  
**도로포장** (아스콘보다 간단하고 탄탄하게 시공 / 누수와 눈슬림을 한번에)  
**욕실** (사모래 시공보다 완벽한 시공법 / 인건비 절감 / 간편한 시공)  
**화단방수** (나무는 살리고 방수는 잘되는 시공법)  
**수영장** (벽체 및 바닥균열 없이 눈슬림 시공 / 유지보수 및 관리용이)  
**눈슬림 시공** (경사로 및 바탕면의 미끄럼 방지를 확실하게 합니다.)

지붕 방수	공장 바닥	테라스	신축건물 방수
연못	지하 바닥	기와 메지 시공	창틀 사출용

### 미장 재료

모래 / 규사 / 황토 / 시멘트 몰탈  
 시멘트(일반 시멘트 또는 백시멘트)와 혼합사용

### 혼합 비율

- ※ 레미탈 또는 시멘트와 물을 먼저 혼합하세요.  
 → 방수제 (1) : 물 (1) : 젖은모래 (8) : 시멘트 (2)  
 → 방수제 (1) : 물 (1) : 규사 (수제비 반죽정도)  
 → 방수제 (1) : 물 (2) : 한일레미탈 (7)



## 탄탄 레미탄(ST-36)

### 제품특징

레미콘 타설시 혼합하면 콘크리트의 균열 발생을 줄이고, 백화현상 감소 / 물침투 방지 / 철근부식 방지 / 침투도막 방수작용 / 단열효과 상승 / 결로현상 감소 / 진동으로부터 건물보호 / 부재의 탈락방지 / 방수제의 부착력 강화 (레이튼스 감소) / 빈티지 실내마감시 분진발생 감소 / 페인트 도장시 도장면의 떨어짐 방지 / 콘크리트 구조체의 수명연장에 뛰어난 효과를 발휘합니다.

### 사용량

레미콘 1대 (6루베) → 레미탄 2~3EA 사용  
 (레미콘 혼합비율에 따라 양생시간이 길어질 수 있습니다.)

### 보관기간

- 직사광선을 피해 5℃ 이상 실온에서 열지 않게 보관  
 사용하던 제품과 혼합 보관 금지  
 ※ 개봉후 12개월 (진량과 오염도에 따라 단축될 수 있음)

### 레미콘 혼합, 중성화 방지

#### 용도

시멘트 몰탈 접착력 강화	주차장 바닥
바닥 습기 차단	무근 몰탈 방수
	철근 부식 방지
지하층 레미콘 타설시 방수층 강화	



15kg ₩220,000



4kg ₩92,000



## 탄탄 방수 페인트(ST-67)

탄성도막, 침투, 접착, 칼라 조색 가능

방수와 페인트를 한번에 OK

- ▶특징 · 누구나 쉽게 바르면 됩니다 · 수분이 있어도 시공 가능 합니다 · 탄성력 및 접착력이 좋습니다 · 유기용제 불검출 제품입니다  
 ▶색상 · 백색(수성조색제 및 수성페인트와 혼합가능) ▶가격 · 18kg(±10평 사용) ₩145,000 · 4kg(2~3평 사용) ₩65,000



## 탄탄 단열 방수제(ST-100)

탄성도막, 단열시공, 결로방지, 바르는 단열제

- ▶특징 · 누구나 쉽게 바르면 됩니다 · 옥상, 외벽, 실내에 시공합니다 · 유기용제 불검출 제품입니다 · 보강포 같이 시공시 효과증가  
 ▶색상 · 백색(색상 조색 가능) ▶가격 · 15kg (7~10평 사용) ₩175,000 · 4kg (2~3평 사용) ₩72,000

탄탄 방수 정품은 방수효과 및 수명이 월등히 우수합니다.



## 탄탄 외벽 (ST-77) 세계 최대 와불상에 시공한 방수제!



벽돌, 콘크리트, 고침투 방수제 **투명색 방수제**

발수/방수/접착을 한번에! | 완벽한 외벽 방수 ! 비바람이 쳐도 완벽한 방수 !  
 한번시공, 오랜수명, 인건비 절감. 방수와 페인트를 한번에 OK !

**효과 및 수명** 일반발수제 2년, 탄탄외벽 5년 이상

<시공 전>

<시공 후>



- 선명한 색상
- 푸석한 매지 침투접착
- 균열보수 (속까지 침투)
- 자외선 차단 OK
- 중금속 NO, 유기용제 NO
- 발수, 방수효과 OK
- 투명 침투도막 형성 OK
- 오염물 부착 방지 OK

1. 건조시간 : 30분~1시간 (25°C 기준, 습도60%이하)
2. 건조후색상 : 투명탄성
3. 시공도구 : 붓, 로라, 스프레이
4. 보관기간
  - 직사광선을 피해 5°C 이상 실온에서 얼지 않게 보관
  - 사용하던 제품과 혼합 보관 금지
  - 개봉후 12개월 (잔량과 오염도에 따라 단축될 수 있음)
  - ※ 장시간 수분이 노출되면 뿌옇게 될 수 있으며 건조되면 다시 투명해집니다.

5. 가격
  - 15kg (±10평 사용) ₩125,000
  - 4kg (±2평 사용) ₩58,000

※ 사용량은 2회 도포기준이며  
 1회 시공시 많은 양이 침투되어 소요되고  
 2회 시공시에는 소량이 사용됩니다.


**주의사항** 로울러로 2회이상 반복 시행시 기포발생에 주의하세요.



## 탄탄 드라이비트 (ST-25)

투명 탄성도막 침투 방수제 **투명색 방수제**

· 방수와 페인트를 한번에 OK · 시공 후 페인트 시공 OK  
 (드라이비트 원래 색상을 살리는 투명 방수제)



- 균열방수 OK
- 자외선 차단 OK
- 방수도막 형성 OK
- 선명한 색상 OK
- 오염방지 OK
- 균열침투방수 OK
- 중금속 NO
- 유기용제 NO

1. 건조시간 : 1~2시간 (25°C 기준, 습도60%이하)
2. 건조후색상 : 투명탄성
3. 시공도구 : 붓, 로라, 스프레이
4. 보관기간 : 직사광선을 피해 5°C 이상 실온에서 얼지 않게 보관  
 사용하던 제품과 혼합 보관 금지  
 ※ 개봉후 12개월 (잔량과 오염도에 따라 단축될 수 있음)
5. 가격 : 15kg (7~10평 사용) ₩140,000  
 4kg (2~3평 사용) ₩60,000

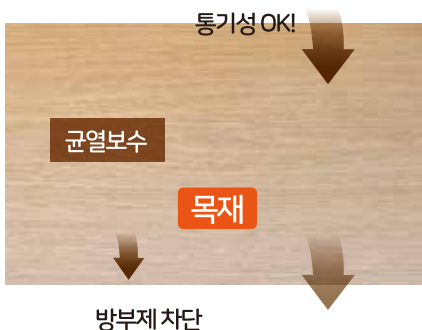
※ 사용량은 1회 시공 기준입니다.



## 탄탄 목재 (ST-55)

투명 탄성 목재 전용 **투명색 방수제**

목재가 필요로 하는 좋은 성분 UP! 확실한 효과!  
 투명 침투 도막 형성으로 2중 보호 효과!  
 방수기능까지 첨가! 목재수명 연장!  
 (방수기능으로 우산을 씌운 효과발휘로 반영구적 수명)



- 자외선 차단 OK
- 해충방지
- 중금속 NO
- 유기용제 NO
- 투명 도막 형성
- 오염방지, 원색재현

1. 건조시간 : 30분~1시간 (25°C 기준)
2. 건조 후색상 : 투명탄성
3. 시공도구 : 붓, 로라, 스프레이
4. 보관기간
  - 직사광선을 피해 5°C 이상 실온에서 얼지 않게 보관
  - ※ 개봉후 12개월 (잔량과 오염도에 따라 단축될 수 있음)
5. 가격
  - 15kg (±10평 사용) ₩115,000
  - 4kg (2~3평 사용) ₩55,000

※ 사용량은 2회 시공 기준입니다.



탄탄 방수 정품은 방수효과 및 수명이 월등히 우수합니다.



## 탄탄 싱글싱글 (ST-33)

투명색 방수제 가루날림 / 들뜸 방지용 방수제

싱글지붕 투명색 방수제



- 접착보강
- 자외선 차단
- 탄성도막
- 가루날림 방지
- 오염방지
- 선명한 색상
- 중금속 NO
- 유기용제 NO
- 방수효과 OK
- 발수효과 OK

1. 건조시간 : 1~2시간 (25°C 기준, 습도60%이하)
2. 건조후색상 : 투명탄성
3. 시공도구 : 붓, 로라, 스프레이
4. 보관기간
  - 직사광선을 피해 5°C 이상 실온에서 얼지 않게 보관
  - 사용하던 제품과 혼합 보관 금지
  - 개봉후 12개월 (잔량과 오염도에 따라 단축될 수 있음)
  - ※ 장시간 수분이 노출되면 뿌옇게 될 수 있으며 건조되면 다시 투명해집니다.
5. 가격 (싱글지붕의 상태에 따라 소요량이 다릅니다)
  - 15kg (5~8평 사용) ₩145,000
  - 4kg (1~2평 사용) ₩65,000

**주의사항** · 20°C이상에서 시공시 적당량(10~30%) 물을 혼합하여 1~2회 도포하세요.  
· 반복 도장시 기포발생에 주의하세요.



## 탄탄 싱글싱글 (ST-34)

적밤색 방수제 방수와 단열

싱글지붕 적밤색 방수제

얇은 싱글지붕 교체하지 않고 탄탄한 고무시트 지붕을 만들 수 있습니다.



1. 시공방법 :
  - 보강포 시공방법 (건조시간 5~6시간) → 탄탄 방수제 2~3회 도포
  - 방수제만 바르는 방법 (건조시간 1~2시간) → 보강포를 펴고 탄탄 방수제 2~3회 도포
2. 시공도구 : 붓, 로라, 스프레이
3. 보관기간 : 직사광선을 피해 5°C 이상 실온에서 얼지 않게 보관  
사용하던 제품과 혼합 보관 금지  
※ 개봉후 12개월 (잔량과 오염도에 따라 단축될 수 있음)
4. 총중량 및 사용량 : 18kg
  - 방수제만 바르는 시공법 : ± 10평
  - 보강포 시공법 : ± 5평
  - ※ 사용량은 싱글지붕의 상태 및 작업방법에 따라 증가될 수 있습니다.
5. 가격 : 18kg ₩145,000    4kg ₩65,000

섬유형보강포 시공공법



보강포 종류

물새는 곳  
들뜬 비중  
얇은 지붕  
파손된 곳  
자외선차단



## 탄탄 황토 (ST-22)

황토 방수, 발수, 접착 투명색 방수제

황토의 좋은 성분은 그대로 유지! 수명은 길게!  
목재부분 동시 시공가능!  
(깊숙이 침투하여 단단하게 접착되어 도막이 반영구적 유지)



- 오염방지 OK
- 자외선 차단 OK
- 선명한 색상
- 해충 침투예방 OK
- 발수, 방수 OK
- 유기용제 NO
- 중금속 NO

1. 건조시간 : 30분~1시간 (25°C 기준)
2. 건조후색상 : 투명 · 황토분말 혼합가능
3. 시공도구 : 붓, 로라, 스프레이
4. 보관기간
  - 직사광선을 피해 5°C 이상 실온에서 얼지 않게 보관
  - ※ 개봉후 12개월 (잔량과 오염도에 따라 단축될 수 있음)
5. 가격 : 15kg(7~10평) ₩115,000  
4kg(2~3평) ₩55,000  
※ 사용량은 2회 시공 기준입니다.

탄탄 방수 정품은 방수효과 및 수명이 월등히 우수합니다.



## 탄탄 만능 방수제 (ST-35)

투명 고탄성 도막, 침투, 발수, 방수, 접착, 균열보수



탄탄 만능 방수제는 여섯가지 성분 + α(알파)를 한번에 모아서 만들어 어떠한 현장에도 적용 가능한 탁월한 효능과 호환성을 발휘합니다.

“금이간 곳을 찾아서 **쓱**까지 **꼭** 메꿔주며 도막을 만들어 물을 완전 차단하고 강력한 접착력으로 푸석해진 콘크리트를 단단하게 만들어 줍니다. 환경시험검사 적합판정 제품입니다. 페인트와 혼합 및 페인트 시공이 가능합니다. 건조시간이 매우 빠릅니다. (30분~1시간)” 시멘트와 혼합사용이 가능합니다. (미장용 및 액체방수용 사용)



※ 시공한 면이 빗물, 수분에 장기간 노출되면 하얀색 자체강화 방수막을 만들고 건조되면 투명하게 돌아옵니다.

- 건조 후 도막: 투명한 탄성도막 형성
- 보관기간: 직사광선을 피해 5℃ 이상 실온에서 얼지 않게 보관 ※개봉후 12개월 (잔량과 오염도에 따라 단축될 수 있음)
- 사용량: 0.4~0.6kg/m<sup>2</sup> (흡수량에 따라 다름)
- 시공도구: 붓, 로울러, 스프레이 시공 (사용도구는 건조되기전에 물로 세척합니다.)
- 건조시간: 지축건조 1시간 (완전건조 24시간, 25℃기준)
- 가격: 15kg(±10평 사용) ₩125,000 / 4kg(±3평 사용) ₩58,000



## 탄탄 만능헤라 (ST-11)

특허 제품



〈포장된상태〉

용도 건축미장 퍼티시공 실리콘마감

### 사용방법

- ① 시공할 곳에 따라 원하는 넓이의 면을 선택하여 사용하세요.
- ② 용도에 따라 칼로 잘라서 사용하세요.
- ③ 건조되기 전에 깨끗이 세척 후 재사용하세요.
- ④ 화기 및 직사광선을 피해 보관하세요.

- 규격 : 120 X 40 X 20T
- 가격 : ₩3,200

시공예시 →



탄탄 방수 정품은 방수효과 및 수명이 월등히 우수합니다.



## 탄탄 파인탄 세트(ST-87)

[파인 콘크리트 보수세트]

바닥 및 벽면 · 콘크리트 · 파인곳을 탄탄하고 편리하게 시공

용도 주차장바닥 파인곳 옥상 콘크리트 파인곳 콘크리트 파인곳 물구배가 낮은곳 매꿈 등

제품특징

- ① 균열발생을 방지합니다.
- ② 얇거나 두꺼운 부분도 들뜨지 않습니다.
- ③ 입자가 부드러워 단차없이 시공됩니다.
- ④ 소량포장으로 낭비없이 사용이 편리합니다.
- ⑤ 시공 후 탄탄방수제 시공이 용이합니다.  
(원탄방수제 및 투명한 방수제 시공가능)

- 시공량 : 1mm두께 ±0.5㎡
- 건조시간 : ±24시간 (두께1mm, 25℃, 습도60%이하)
- 25℃ 이하 서늘한 그늘에서 얼지않게 보관하세요.  
깨끗이 덜어서 사용하고 밀폐보관하세요. (얼면 사용불가)
- 도구손질 : 건조되기전 물로 깨끗이 세척해 주세요.

### 사용방법

- ① 시공할 부위의 이물질 · 수분 · 유분 등을 깨끗이 제거합니다.
- ② 시공할 면에 물을 바른 후 시공하세요.
- ③ 방수제와 파우더를 시공할 면의 상태에 따라 농도를 조절하면서 섞어 주세요.
- ④ 섞은 몰탈을 시공할 부위에 채워주고
- ⑤ 매쉬보강포를 시공할 부위의 크기만큼 잘라서 얹어주세요.
- ⑥ 만능헤라를 사용하여
- ⑦ 매쉬보강포가 완전히 보이지 않게 몰탈에 함침되도록 펼쳐서 평탄하게 시공해 주세요.
- ⑧ 완전건조 될 때까지 양생해 주세요. (1~7일)

구성품 권장소비자가격 (1SET) ₩ 39,000

파인곳 보수용 방수제 (300ml)

탄탄파우더 (1KG)

교반용기 (1ℓ 용)

매쉬보강포 (10cm X 3m)

만능헤라 (1EA)



## 탄탄 만능필터(F-42)

물빠짐 원활 · 통기성 확보 · 찌꺼기 거름장치 · 다용도 고하중받침 가능

특허 제품

용도 옥상 우수관 이물질 막힘방지 거름망 · 물받이 배수부위 이물질 막힘방지 공장지붕 물흙 통찌꺼기 막힘방지

제품특징

- ① 기존 우수관 위에 얹어서 간단하게 설치합니다.
- ② 배수관에 찌꺼기가 쌓여 빗물배수가 원활하지 않아서 발생하는 모든 문제를 해결합니다.
- ③ 벽면 우수관의 경우 적층식으로 시공이 가능합니다.
- ④ 관리가 어려운 건물위에 좌 · 우로 펼쳐서 넓게 설치가능합니다.
- ⑤ 원하는 크기로 잘라서 (전지가위, 컷터기, 그라인더사용) 시공가능합니다.

규격

- 가로 30cm X 세로 30cm X 두께 2.5cm (고정스텐핀 2EA)
- 탄성있는 백색계열 수지제품

권장소비자가격 (1SET) ₩ 29,000

조립순서



① 1차 필터 놓음

② 1차 필터 위에 2차 필터 놓음

③ 고정핀1 설치

④ 고정핀2 설치 및 설치완료



확장 시공



확장 시공 + 적층식 시공



적층식 시공



탄탄 방수 정품은 방수효과 및 수명이 월등히 우수합니다.

**조달청 벤처나라 등록** **제품별식별번호**

<b>탄탄 원탄방수제 (ST-01)</b>  용량 : 18kg 색상 : 녹색, 회색, 백색 청색, 적갈색 번호 : 25092725	<b>탄탄 방수크림 (C-75)</b>  용량 : 1.2kg 색상 : 건조 후 투명 번호 : 24310647	<b>탄탄 방수크림 (C-75)</b>  용량 : 1.2kg 색상 : 건조 후 투명 번호 : 25109558	<b>탄탄 방수크림 (C-75)</b>  용량 : 15kg 색상 : 건조 후 투명 번호 : 24416986	<b>탄탄 싱글싱글 (ST-33)</b>  용량 : 15kg 색상 : 건조 후 투명 번호 : 25049281
<b>탄탄 균열방수본드 (C-5)</b>  용량 : 500ml 색상 : 건조 후 투명 번호 : 24975522	<b>탄탄 균열방수본드 (C-5)</b>  용량 : 15kg 색상 : 건조 후 투명 번호 : 24975521	<b>탄탄 외벽 (ST-77)</b>  용량 : 15kg 색상 : 건조 후 투명 번호 : 25038544	<b>탄탄 드라이비트 (ST-25)</b>  용량 : 15kg 색상 : 건조 후 투명 번호 : 25038545	

환경시험성적서



ISO 9001 / ISO 14001



기술역량 우수인증기업



벤처기업인증



제품구입



01 전화로 내용상담



02 물품대금 입금 후 받으실 주소와 성함을 문자로 보내주세요.



03 낮 12시까지 입금확인이 되면 당일 출고됩니다. (토, 일, 공휴일 제외)

**입금계좌** 경남은행 055-333-0-888 허영호 (탄탄나이스)

※ 제품구입이 어려운 분들을 위하여 작은것 하나도 택배 배송합니다.

**상담시간 : 평일 오전 9시 ~ 오후 5시 [점심시간 : 12시~1시] [토, 일, 공휴일 휴무]**

전화 상담

**055) 324-1888 / 055) 333-0888**

방문 상담

본사 방문 (경상남도 김해시 전하로83) ▶ 방수전시장 관람 · 기술상담 · 제품구입

사진 상담

**010-4567-9620 (사진전송 전용)**

방수시공할 부분의 사진을 찍어 설명과 함께 보내주세요.

신청 순서대로 상세하게 상담 해 드립니다. (사진 전송만 가능하며 통화는 본사 일반전화로 연락주세요)

구입처

- |                    |                   |                   |
|--------------------|-------------------|-------------------|
| 서울강북 010-3828-8264 | 광 주 062-529-3090  | 창 원 010-2908-7080 |
| 서울강서 010-4567-6446 | 부 산 051-327-1404  | 창 원 055-223-9666  |
| 서울강동 010-5515-0414 | 울 산 052-267-7780  | 통 영 010-9945-5593 |
| 수 원 010-6356-7993  | 대 전 042-628-4949  | 거 제 010-4939-1404 |
| 의정부 010-5313-5457  | 진 주 010-3890-5111 | 제 주 010-8228-8965 |
| 고 양 031-9210-0380  | 경 주 010-3823-9383 | 제 주 010-9633-3729 |
| 인 천 010-3509-1962  | 영 덕 010-4001-2006 | 제 주 064-747-3709  |
| 광 주 010-8545-9982  | 창 원 055-277-4767  | 제 주 064-721-1244  |



대리점 및 취급점 모집중